


# 76<sup>η</sup> Συνάντηση Τηλεκπαίδευσης

*Πασχαλινές κατασκευές μέρος 3ο*





# Ρουτίνα



Νέα

Καιρός

Ημερομηνία

Καλημέρα

Παρουσιολόγιο



ΝΙΚΟΣ Π.

ΚΑΤΕΡΙΝΑ  
Κ

ΓΡΗΓΟΡΗΣ

ΝΙΚΟΣ Σ.

ΑΧΙΛΛΕΑΣ


ΒΑΓΓΕΛΗΣ

ΣΩΤΗΡΗΣ

ΑΝΔΡΙΑΝΗ

ΝΙΚΟΣ  
ΣΦ.

ΚΑΤΕΡΙΝΑ  
Γ.



ΜΙΑΤΙΑΔΗΣ

ΓΙΑΝΝΗΣ

ΔΗΜΗΤΡΗΣ

ΓΙΩΡΓΟΣ

ΜΑΞΙΜΟΣ

ΠΑΝΑΓΙΩΤΗΣ


ΘΟΔΩΡΗΣ

ΠΕΤΡΟΣ

1	2	3	4	5	6	7	8	9	10	11	12	13	14	15
16	17	18	19	20	21	22	23	24	25	26	27	28		
29	30	31												

ΜΑΡΤΙΟΥ

ΑΠΡΙΛΙΟΥ



ΣΗΜΕΡΑ ΕΙΝΑΙ

2021

ΔΕΥΤΕΡΑ

ΤΡΙΤΗ

ΤΕΤΑΡΤΗ

ΠΕΜΠΤΗ

ΠΑΡΑΣΚΕΥΗ

ΣΑΒΒΑΤΟ


ΚΥΡΙΑΚΗ



ΗΛΙΟΣ




ΒΡΟΧΗ



ΧΙΟΝΙ



ΗΛΙΟΣ ΜΕ  
ΣΥΝΝΕΦΑ



Τι καιρό  
έχει  
σήμερα  
έξω;

ΗΛΙΟΣ

ΒΡΟΧΗ

ΧΙΟΝΙ

ΗΛΙΟΣ ΜΕ  
ΣΥΝΝΕΦΑ

# HAPPY EASTER



Τι κάνατε  
σήμερα;



Καλημέρα  
είπαμε;;





Διάλειμμα!!


Ώρα να  
δημιουργήσουμε!!




Οι κατασκευές της ημέρας



Πασχαλινό στεφάνι

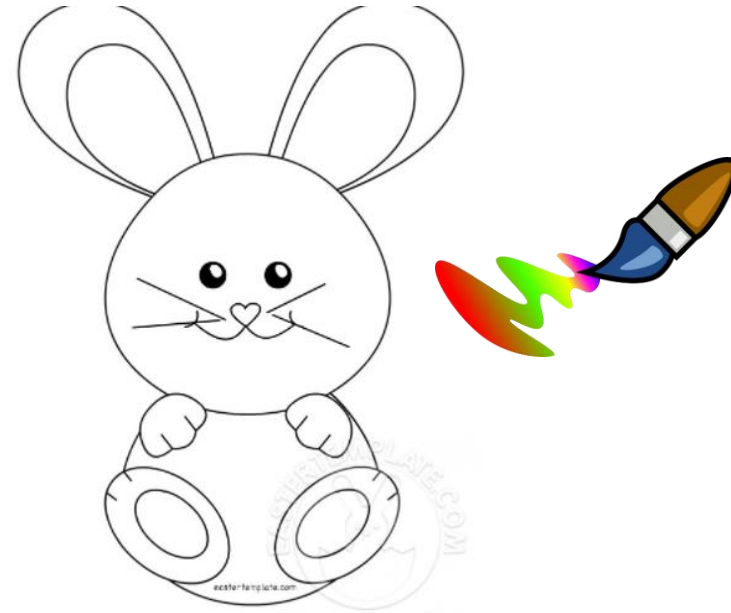




Πασχαλινή κάρτα



## Βήμα 1<sup>ο</sup> (για το στεφάνι)

Χρωματίζω με τους μαρκαδόρους μου ή τις ξυλομπογιές μου το πατρόν με τον λαγό και τα πασχαλινά αυγά





Πηγές: [Easter Bunny coloring page](#) | [Easter Template, 15 szuper húsvéti mintáiv](#) - Színes Ötletek Blog



## Βήμα 2<sup>ο</sup> (για το στεφάνι)



Κόβω με το ψαλιδάκι μου τον λαγό και τα πασχαλινά αυγά  
προσεκτικά



Πηγές: [Easter Bunny coloring page](#)  
[Easter Template](#), 15 szuper húsvéti  
mintaív - Színes Ötletek Blog

## Βήμα 3<sup>ο</sup> (για το στεφάνι)

Κόβω με το ψαλιδάκι μου τον λαγό και τα πασχαλινά αυγά  
προσεκτικά



Πηγές: [Easter Bunny coloring page](#)  
[Easter Template](#), 15 szuper húsvéti  
mintaív - Színes Ötletek Blog

## Βήμα 4<sup>ο</sup> (για το στεφάνι)

Παίρνω ένα χάρτινο πιάτο και με το ψαλίδι μου κόβω το εσωτερικό του μέρος



## Βήμα 5<sup>ο</sup> (για το στεφάνι)

Κολλάω με την κόλλα μου γύρω γύρω τα πασχαλινά αυγά  
και στην κορυφή τον λαγό μου

(Προσοχή: πριν κολλήσω τον λαγό μου κόβω με το ψαλίδι  
μου το σώμα του και αφήνω το πρόσωπο και τις πατούσες  
του)

Στο τέλος, αν θέλω στολίζω τον λαγό μου με κορδέλα στο  
λαιμό




Πηγή:  
[https://mysweetkindergarten.blogspot.com/2019/04/blog-post\\_43.html](https://mysweetkindergarten.blogspot.com/2019/04/blog-post_43.html)



## Βήμα 1<sup>ο</sup> (για την κάρτα)


Χρωματίζω με τους μαρκαδόρους μου ή τις ξυλομπογιές μου το πατρών με το κοτοπουλάκι



Πηγή: [15 szuper húsvéti mintáiv - Színes Ötletek Blog](#)

## Βήμα 2<sup>ο</sup> (για την κάρτα)


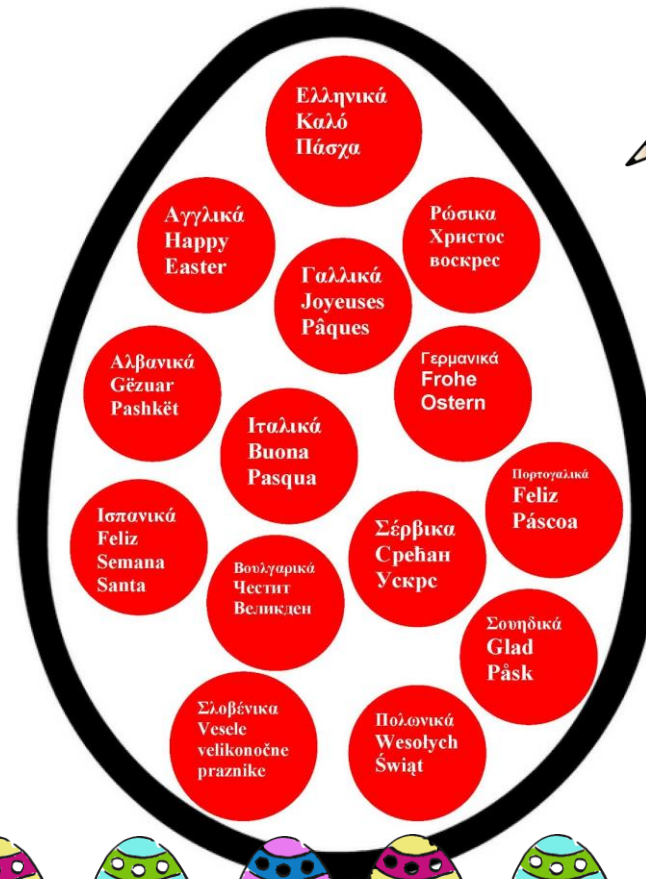
Κόβω γύρω γύρω με το ψαλίδι μου την κάρτα μου!



Πηγή: [15 szuper húsvéti mintaív - Színes Ötletek Blog](#)

## Βήμα 3<sup>ο</sup> (για την κάρτα)

Γράφω μέσα στην κάρτα μου ευχές για Πάσχα ( αν θέλω  
και σε άλλη γλώσσα)



Πηγή:[http://dreamskindergarten.blogspot.com/2012/03/blog-post\\_25.html?m=1](http://dreamskindergarten.blogspot.com/2012/03/blog-post_25.html?m=1)

Μπράβο παιδιά!!!





Διάλειμμα!!

Ας παίξουμε περιμένοντας  
το Πάσχα



# Γλώσσα

Βάλε τα γράμματα στη σειρά για να σχηματίσεις τη λέξη

**Πάσχα.**

□ □ □ □ □

σ

ά

π

α

χ






Βάλτε τα γράμματα  
στη σειρά για να  
σχηματίσετε τη λέξη

αβγό.

γ ό α β




Βάλε τα γράμματα στη σειρά για να σχηματίσεις τη λέξη

# ΚΟΤΟΠΟΥΛΑΚΙ.

--	--	--	--	--	--	--	--	--	--	--

π	τ	ο	ο	κ	ι	υ	κ	λ	ά	ο
---	---	---	---	---	---	---	---	---	---	---



Βάλε τα γράμματα στη σειρά για να σχηματίσεις τη λέξη

λαγός

Five empty rounded square boxes for letter placement.

γ    ό    ς    α    λ



Βάλε τα γράμματα στη σειρά για να σχηματίσεις τη λέξη **λαμπάδα**.

--	--	--	--	--	--	--

μ    ά    π    λ    δ    α    α



# Μαθηματικά

Δείξε μου το προβατάκι που βρίσκεται πίσω από το μεγάλο αβγό.



Δείξε μου το προβατάκι που βρίσκεται ανάμεσα στα λουλούδια.



Δείξε μου το προβατάκι που βρίσκεται δεξιά από το κίτρινο λουλούδι.





Δείξε μου την πεταλούδα που  
βρίσκεται πάνω στο λουλούδι.



Δείξε μου το κοτοπουλάκι που  
βρίσκεται μπροστά από το προβατάκι.



Δείξε μου το κοτοπουλάκι που  
βρίσκεται μέσα στο αυγό.



Δείξε μου το κοτοπουλάκι που  
βρίσκεται πλάι στο προβατάκι.



Δείξε μου την πασχαλίτσα που  
βρίσκεται πάνω από το αβγό.



Δείξε μου την πασχαλίτσα που  
βρίσκεται κάτω από το  
προβατάκι.



Βάλε τα καλάθια στη σειρά ξεκινώντας από το μικρότερο.

1

2

3

4



Βάλε τα λαγουδάκια στη σειρά ξεκινώντας από το μεγαλύτερο.

1

2

3

4






Βάλε τα κοτοπουλάκια στη σειρά ξεκινώντας από το μικρότερο

1

2

3

4



Δείξε μου το πρώτο αβγό

Δείξε μου το τελευταίο αβγό




Δείξε μου το μεσαίο αβγό




Μέτρησε πόσα ζώακια έχει η κάθε ομαδούλα. Σημείωσε την ομάδα που έχει τα περισσότερα;

10



6

5



Μια παρέα από κοτοπουλάκια πάνε βόλτα με το αβγουλοτρενάκι. Πόσα κοτοπουλάκια θα χωρέσουν αν σε κάθε βαγόνι μπορούν να μπουν μόνο δύο; Πόσα περισσεύουν;



Θα χωρέσουν

8




Περισσεύουν

2



Οι παρακάτω ομάδες-σύνολα δεν έχουν τον ίδιο αριθμό αντικειμένων με την πρώτη ομάδα. Πόσα αντικείμενα πρέπει να βάλουμε στην καθεμία, για να έχουν τον ίδιο αριθμό;





**Μπράβο τα  
κατάφερες!!!**



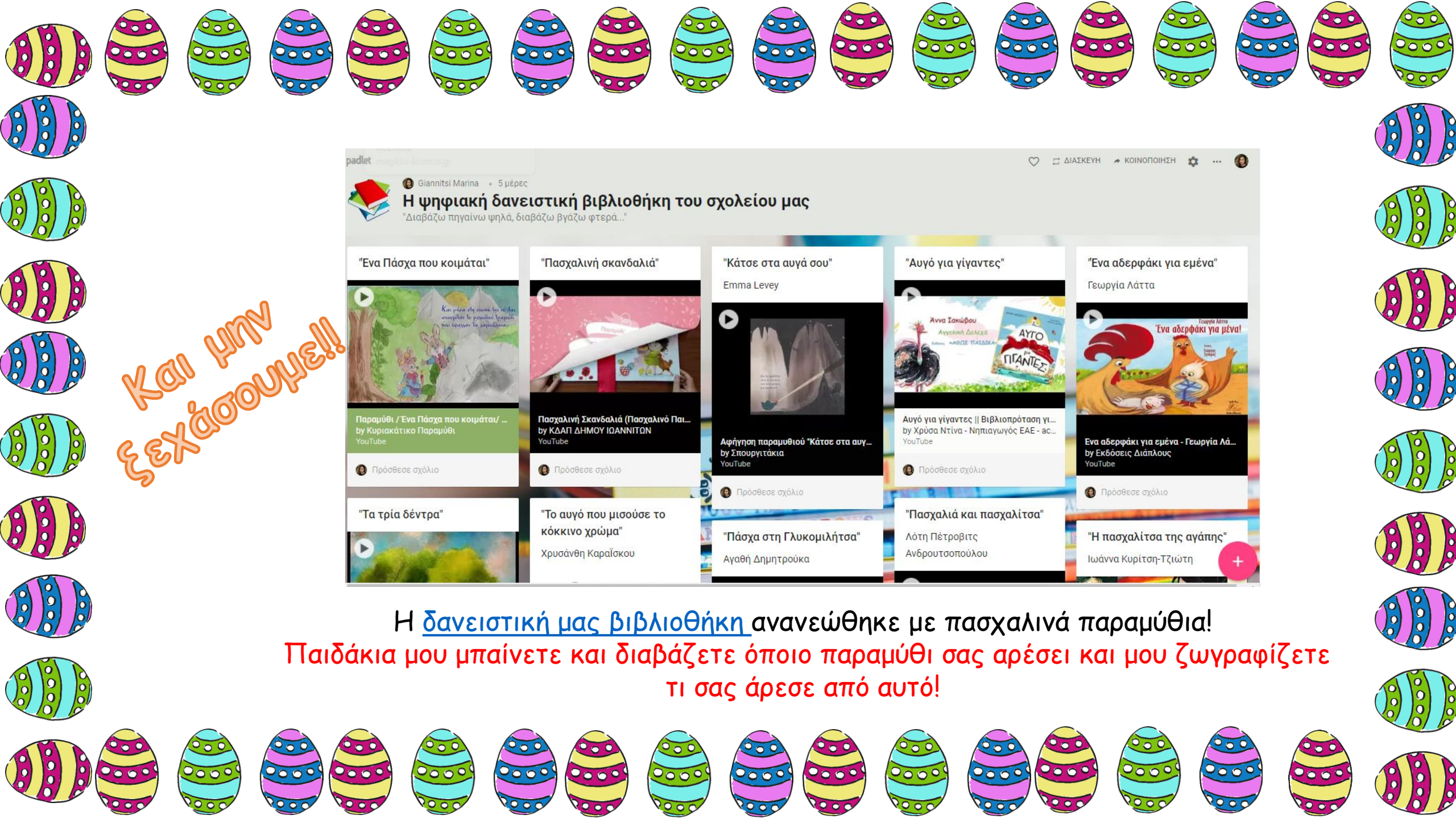


Ω! Ω! Κάτι  
πήγε λάθος.  
Προσπάθησε  
πάλι.









Και μην ξεχάσουμε!!

padlet

Giannitsi Marina • 5 μέρες

### Η ψηφιακή δανειστική βιβλιοθήκη του σχολείου μας

"Διαβάζω πηγαίνω ψηλά, διαβάζω βγάζω φτερά..."

<p>"Ένα Πάσχα που κοιμάται"</p> <p>Παραμύθι / Ένα Πάσχα που κοιμάται / ... by Κυριακάτικο Παραμύθι YouTube</p> <p>Πρόσθεσε σχόλιο</p>	<p>"Πασχαλινή σκανδαλιά"</p> <p>Πασχαλινή Σκανδαλιά (Πασχαλινό Πα... by ΚΔΑΠ ΔΗΜΟΥ ΙΩΑΝΝΙΝΩΝ YouTube</p> <p>Πρόσθεσε σχόλιο</p>	<p>"Κάτσε στα αυγά σου"</p> <p>Emma Levey</p> <p>Αφήγηση παραμυθιού "Κάτσε στα αυγ... by Σπουργιτάκια YouTube</p> <p>Πρόσθεσε σχόλιο</p>	<p>"Αυγό για γίγαντες"</p> <p>Αυγό για γίγαντες    Βιβλιοπρόταση γι... by Χρύσα Ντίνα - Νηπιαγωγός ΕΑΕ - ac... YouTube</p> <p>Πρόσθεσε σχόλιο</p>	<p>"Ένα αδερφάκι για εμένα"</p> <p>Γεωργία Λάττα</p> <p>Ένα αδερφάκι για εμένα - Γεωργία Λά... by Εκδόσεις Διάπλους YouTube</p> <p>Πρόσθεσε σχόλιο</p>
<p>"Τα τρία δέντρα"</p>	<p>"Το αυγό που μισούσε το κόκκινο χρώμα"</p> <p>Χρυσάνθη Καραϊσκού</p>	<p>"Πάσχα στη Γλυκομηλήτσα"</p> <p>Αγαθή Δημητρούκα</p>	<p>"Πασχαλιά και πασχαλίτσα"</p> <p>Λότη Πέτροβιτις Ανδρούτσουπούλου</p>	<p>"Η πασχαλίτσα της αγάπης"</p> <p>Ιωάννα Κυρίτση-Τζιώτη</p>

Η δανειστική μας βιβλιοθήκη ανανεώθηκε με πασχαλινά παραμύθια!  
Παιδάκια μου μπαίνετε και διαβάζετε όποιο παραμύθι σας αρέσει και μου ζωγραφίζετε  
τι σας άρεσε από αυτό!