

ΜΑΓΙΚΟΣ ΚΟΣΜΟΣ

ΒΡΕΦΟΝΗΠΙΑΚΟΣ ΣΤΑΘΜΟΣ - ΝΗΠΙΑΓΩΓΕΙΟ

48η συνάντηση τηλεκπαίδευσης
Νηπίων-Προνηπίων



Οι απόκριες στην Τέχνη:

ΜΑΡΚ ΣΑΓΚΑΛ





Η ΡΟΥΤΙΝΑ ΜΑΣ

Παρουσιολόγιο

Ημερομηνία

Καιρός

ΚΑΤΕΡΙΝΑ
Κ.

ΣΩΤΗΡΗΣ

ΝΙΚΟΣ Σ.

ΓΡΗΓΟΡΗΣ

ΒΑΓΓΕΛΗΣ

ΓΙΑΝΝΗΣ

ΔΗΜΗΤΡΗΣ

ΘΟΔΩΡΗΣ

ΚΑΤΕΡΙΝΑ Γ.

Ας δούμε ποιοι είμαστε
σήμερα εδώ...

ΠΑΝΑΓΙΩΤΗΣ

ΝΙΚΟΣ ΣΦ.

ΜΙΛΤΙΑΔΗΣ

ΑΝΔΡΙΑΝΗ

ΓΙΩΡΓΟΣ

ΠΕΤΡΟΣ

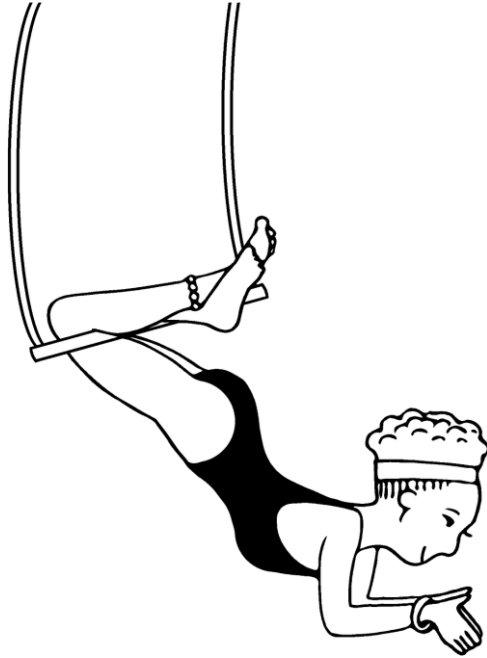
ΑΧΙΛΛΕΑΣ

ΝΙΚΟΣ Π.

ΜΑΞΙΜΟΣ

Ας δούμε ποιοι είμαστε
σήμερα εδώ...

Ας πούμε την ημερομηνία!



Μάρτιος 2021

Δευτέρα	Τρίτη	Τετάρτη	Πέμπτη	Παρασκευή	Σάββατο	Κυριακή
1	2	3	4	5	6	7
8	9	10	11	12	13	14
15	16	17	18	19	20	21
22	23	24	25	26	27	28
29	30	31				

<http://taniamanesi-kourou.blogspot.gr/>

ΣΗΜΕΡΑ ΕΙΝΑΙ

ΜΑΡΤΙΟΥ 2021

Ας πούμε τον καιρό!



ΚΑΙΡΟΣ

ΔΕΥΤΕΡΑ	ΤΡΙΤΗ	ΤΕΤΑΡΤΗ	ΠΕΜΠΤΗ	ΠΑΡΑΣΚΕΥΗ



Ας πούμε τα νέα μας!



Ας πούμε την καλημέρα
μας!



Η ΚΑΛΗΜΕΡΑ ΜΑΣ

ΜΟΛΙΣ
ΣΗΚΩΘΩ...



ΤΑ ΧΕΡΙΑ
ΜΟΥ ΠΛΕΝΩ
ΣΥΧΝΑ...





Διάλειμμα!!



Ποιος είναι

ο ΜΑΡΚ ΣΑΓΚΑΛ;


Γάλλος ζωγράφος, ρώσικης καταγωγής που του άρεσε να ζωγραφίζει πίνακες με τα εξής χαρακτηριστικά:

- α. τα έντονα χρώματα
- β. η γυναίκα και μούσα του, η Μπέλα
- γ. η αγάπη και ο γάμος
- δ. το χωριό του και η ζωή εκεί
- ε. τα ζώα
- ζ. οι βιολιστές
- η. το τσίρκο και οι πρωταγωνιστές του

Πηγή:

<https://pythagoreionip.blogspot.com/search/label/%CE%91%CE%A0%CE%9F%CE%9A%CE%A1%CE%99%CE%95%CE%A3>

Πίνακες με θέμα το τσίρκο






Ερωτήσεις ανάλυσης:

- Ποιοι πρωταγωνιστούν;
- Τι ρόλο έχουν οι πρωταγωνιστές στον πίνακα;
- Τι συναισθήματα μου προκαλούνται;

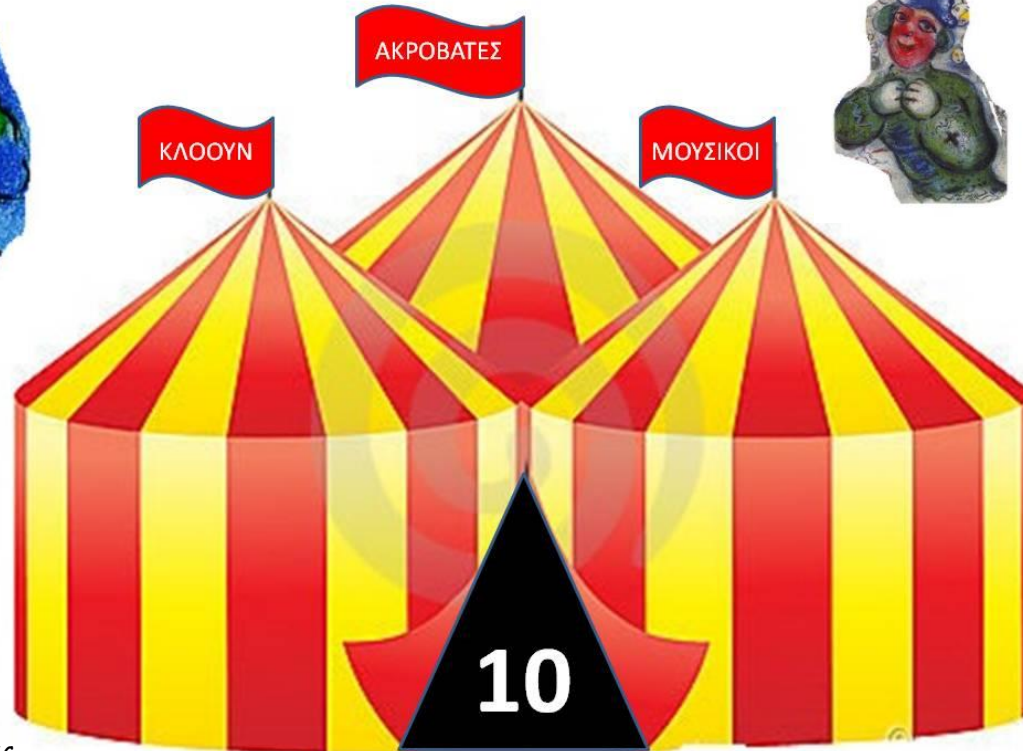
Πίνακες με θέμα το τσίρκο

Πηγή:
<https://pythagoreionip.blogspot.com/search/label/%CE%91%CE%A0%CE%9F%CE%9A%CE%A1%CE%99%CE%95%CE%A3>



Ομαδοποίησε τους πρωταγωνιστές του Σαγκάλ σε
3 ομάδες:

Πόσους πρωταγωνιστές έχει η κάθε ομάδα;

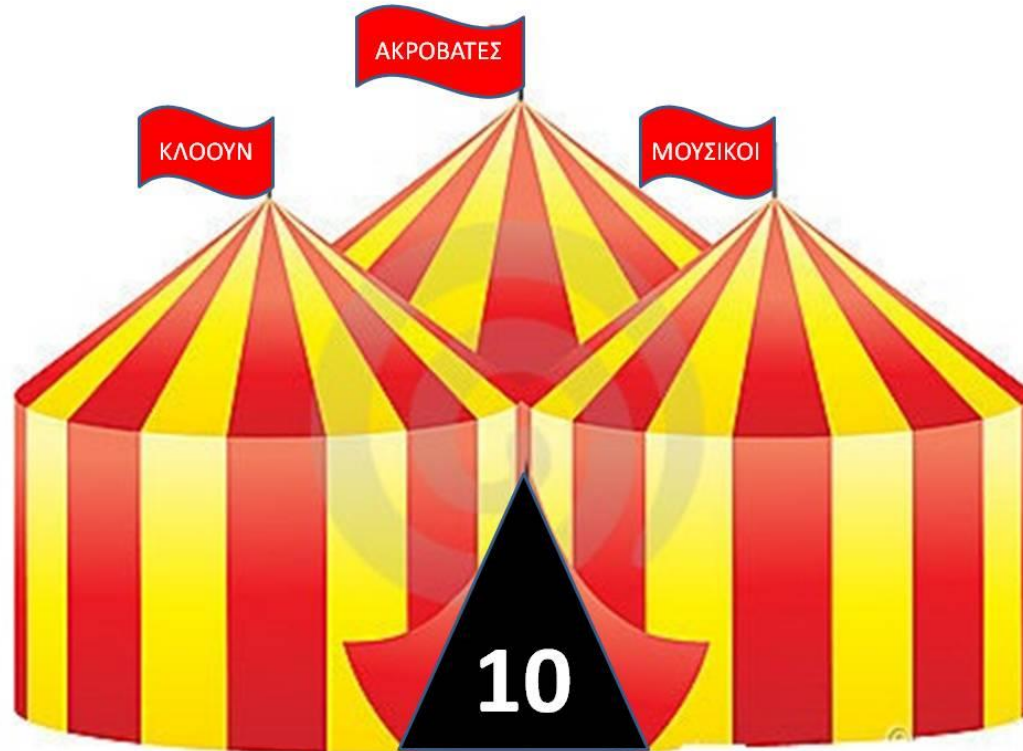


Πηγή:

<https://pythagoreionip.blogspot.com/search/label/%CE%91%CE%A0%CE%9F%CE%9A%CE%A1%CE%99%CE%95%CE%A3>

Ομαδοποίησε τους πρωταγωνιστές του Σαγκάλ σε
3 ομάδες:

Πόσους πρωταγωνιστές έχει η κάθε ομάδα;



Ένωσε τους πρωταγωνιστές του Σαγκάλ με τον αριθμό που τους ταιριάζει..

Πηγή:
<https://pythagoreionip.blogspot.com/search/label/%CE%91%CE%A0%CE%9F%CE%9A%CE%A1%CE%99%CE%95%CE%A3>



1

2

3


4

5

6

Ένωσε τους πρωταγωνιστές του Σαγκάλ με τον αριθμό που τους ταιριάζει..

Πηγή:
<https://pythagoreionip.blogspot.com/search/label/%CE%91%CE%A0%CE%9F%CE%9A%CE%A1%CE%99%CE%95%CE%A3>



7

8

9



Παρατηρώ και άλλους πίνακές του

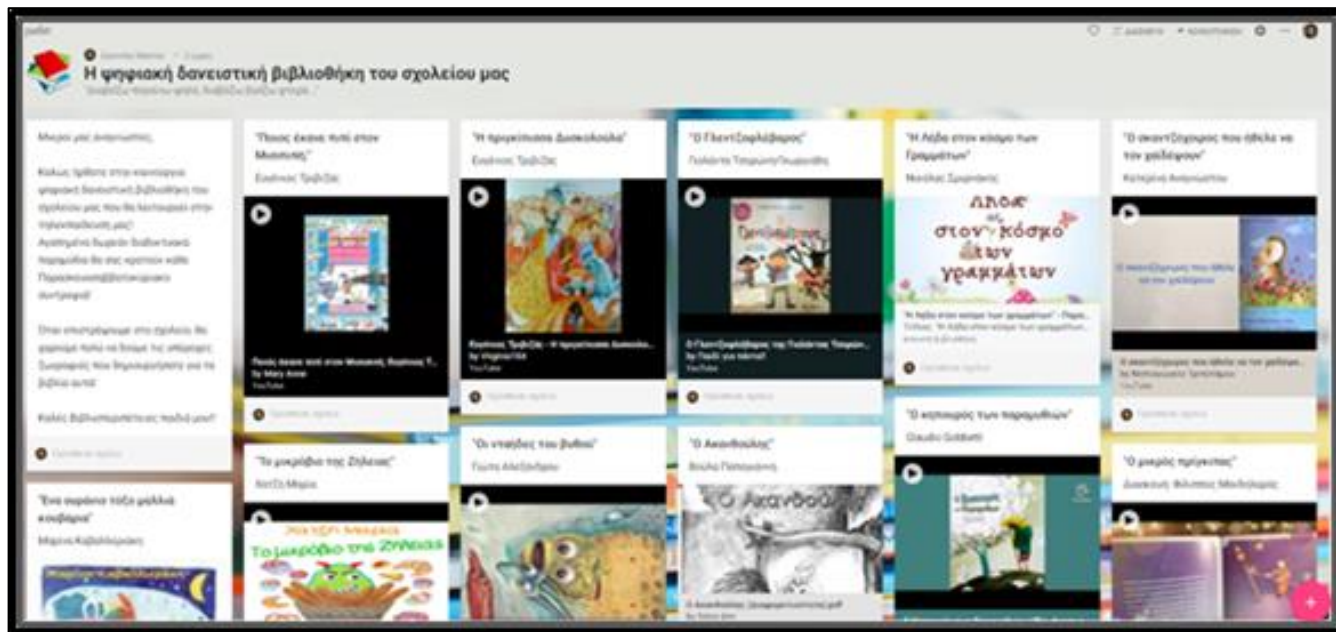
Επισκέπτομαι το μουσείο του



Πηγή:
<https://pythagoreionip.blogspot.com/search/label/%CE%91%CE%A0%CE%9F%CE%9A%CE%A1%CE%99%CE%95%CE%A3>



Διάλειμμα!!



Διαλέγω το παραμύθι της εβδομάδας!

Για να έχετε πρόσβαση στην ψηφιακή μας βιβλιοθήκη πατήστε [εδώ!](#)

ΟΝΟΜΑ:

ΗΜΕΡΟΜΗΝΙΑ:

Ζωγράφισε ένα διαφορετικό τέλος για την ιστορία



www.kindykids.gr

**Φύλλο εργασίας
κατανόησης της ιστορίας
για το Σαββατοκύριακο!**

Πηγή: <https://www.kindykids.gr/>



1η παραλλαγή: κλόουν με μαλλιά σερπαντίνας/από καλαμάκι: Σχηματίζω τα ματάκια, την μύτη και το στόμα που θέλω να έχει ο κλόουν μου και στην συνέχεια κόβω κομματάκια καλαμάκια ή σερπαντίνα και τα κολλάω από πάνω του για μαλλιά!


Σχηματίζω τον δικό μου κλόουν!

2η παραλλαγή: κλόουν χεράκι: Σε ένα χαρτί δημιουργώ αποτύπωμα της παλάμης μου! Στην συνέχεια το κόβω γύρω-γύρω και δημιουργώ στην χάρτινη παλάμη το πρόσωπο ενός κλόουν! Το στολίζω με ότι υλικά έχω σπίτι! Αν θέλω το κολλάω σε ένα ξυλάκι/καλαμάκι!



Πηγές:

<https://www.facebook.com/photo?fbid=1285287078521266&set=pcb.660683251386276>, <https://gr.pinterest.com/pin/443745369513254099/>



Κινητικό παιχνίδι χρωμάτων-
κίνησης:

**Μαθαίνω να κινούμαι όπως ένας
κλόουν**

Η κυρία θα λέει σε κάθε γύρο από
ένα χρώμα και εσείς θα πρέπει να
κάνετε την κίνηση που αντιστοιχεί
στο χρώμα αυτό! Καλή επιτυχία!

ΜΑΓΙΚΟΣ ΚΟΣΜΟΣ

ΒΡΕΦΟΝΗΠΙΑΚΟΣ ΣΤΑΘΜΟΣ - ΝΗΠΙΑΓΩΓΕΙΟ

Καλό σ/κ αγάπες μου 

