



28η συνάντηση Τηλεκπαίδευσης Νηπίων-Προνηπίων

Θέμα:
Δανειστική Βιβλιοθήκη






Η ΡΟΥΤΙΝΑ ΜΑΣ

Παρουσιολόγιο

Ημερομηνία

Καιρός



ΑΝΔΡΙΑΝΗ

ΠΑΝΑΓΙΩΤΗΣ

ΘΟΔΩΡΗΣ

ΓΡΗΓΟΡΗΣ

ΚΑΤΕΡΙΝΑ Κ.

ΝΙΚΟΣ Σ.

ΚΑΤΕΡΙΝΑ Γ.

ΣΩΤΗΡΗΣ

ΔΗΜΗΤΡΗΣ

ΒΑΓΓΕΛΗΣ

ΠΕΤΡΟΣ

ΜΙΛΤΙΑΔΗΣ

ΜΑΞΙΜΟΣ

ΓΙΑΝΝΗΣ

ΑΧΙΛΛΕΑΣ

ΝΙΚΟΣ Π.

ΓΙΩΡΓΟΣ

ΝΙΚΟΣ ΣΦ.

Ας δούμε
ποιοι είμαστε
σήμερα εδώ!





Φεβρουάριος 2021



Δευτέρα	Τρίτη	Τετάρτη	Πέμπτη	Παρασκευή	Σάββατο	Κυριακή
1	2	3	4	5	6	7
8	9	10	11	12	13	14
15	16	17	18	19	20	21
22	23	24	25	26	27	28

<http://taniamanesi-kourou.blogspot.gr/>

ΣΗΜΕΡΑ ΕΙΝΑΙ


ΦΕΒΡΟΥΑΡΙΟΥ 2021

Ας πούμε την
ημερομηνία!



ΚΑΙΡΟΣ

ΔΕΥΤΕΡΑ	ΤΡΙΤΗ	ΤΕΤΑΡΤΗ	ΠΕΜΠΤΗ	ΠΑΡΑΣΚΕΥΗ



Ας πούμε τον καιρό!



Ας πούμε την
καλημέρα μας...

Τραγούδι
καλημέρας

Τραγούδι υγιεινής
χεριών





Ας πούμε τα νέα
μας...






Διάλειμμα!



Ήρθε η δική σας σειρά να διαβάσετε ένα παραμύθι στην τάξη μας!



- Επέλεξε ένα παραμύθι από την βιβλιοθήκη του σπιτιού σου
- Τι περιέχει το εξώφυλλό του; (συγγραφέας, τίτλος, εκδότης)
- Τι δείχνει το οπισθόφυλλό του;
- Τι πιστεύεις ότι λέει το παραμύθι σου;
- Υπάρχουν λεξούλες πάνω του που αναγνωρίζεις;
- Μπορείς να μας διαβάσεις το παραμύθι σου από τις εικόνες;

Τι δραστηριότητες μπορούμε να κάνουμε με το παραμύθι που μας διάλεξες;



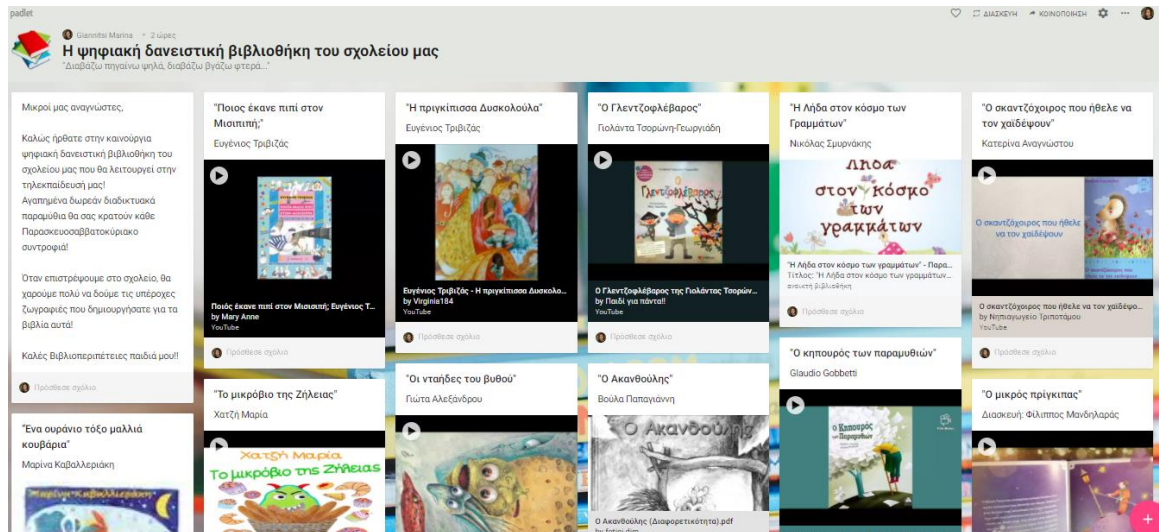
ΚΑΤΑΓΙΣΜΟΣ ΙΔΕΩΝ ΤΩΝ ΠΑΙΔΙΩΝ



Διάλειμμα!



Ήρθε η ώρα να υλοποιήσουμε την δική μας ψηφιακή δανειστική βιβλιοθήκη!



Αγαπητά μου παιδιά,

Ποιος είπε ότι η τηλεκπαίδευση μπορεί να μας στερήσει την δανειστική βιβλιοθήκη που ξεκινήσαμε στο σχολείο μας;

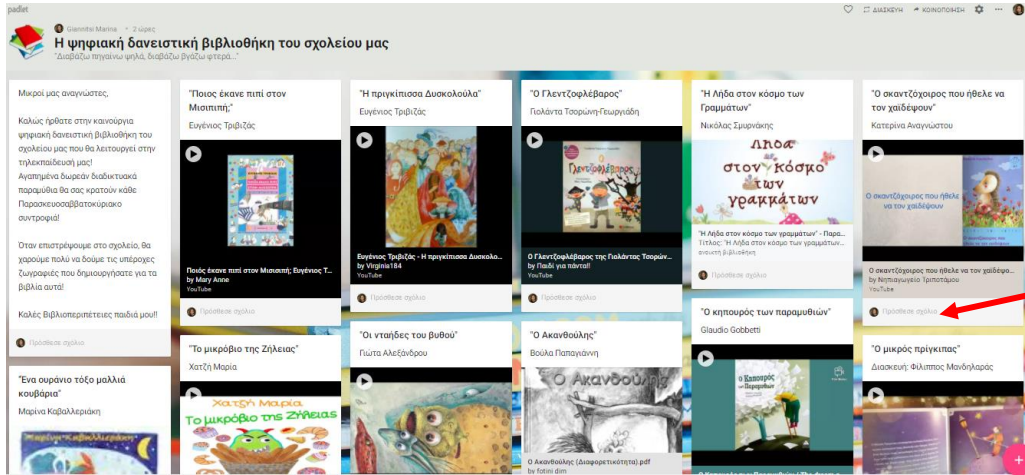
Πλέον κανένας!

Καθώς το σχολείο μας οργάνωσε μια **ψηφιακή δανειστική βιβλιοθήκη!**

Για να επισκεφτείτε το radlet της ψηφιακής δανειστικής βιβλιοθήκη μας, πατήστε [εδώ!](#)

Μπορείτε να έχετε πρόσβαση σε αγαπημένα διαδικτυακά παραμύθια τα οποία έχουν δημοσιευτεί στο radlet του σχολείου μας!

Πώς θα δανειζόμαστε;



Σκοπός είναι όλα τα παιδιά να έρθουν σε επαφή με μια ποικιλία διαδικτυακών βιβλίων τα οποία θα ανταλλάξουν μεταξύ τους, δίνοντας έτσι την ευκαιρία σε κάθε παιδί να προσεγγίσει το βιβλίο από την δική του οπτική γωνία!

Διαδικασία:


- Κάθε **Παρασκευή** ένα-ένα παιδάκι θα διαλέγει από το χώρο του Padlet ένα βιβλίο που του αρέσει
- Η μαμά ή ο μπαμπάς θα γράφουν στο χώρο των σχολίων του αντίστοιχου βιβλίου το όνομα του παιδιού και την ημερομηνία δανεισμού του
- Το παιδί θα πρέπει να καταγράφει μόνο του σε ένα χαρτί A4 τον τίτλο του βιβλίου που επέλεξε και την ημερομηνία που το δανείστηκε
- Η δασκάλα θα αναθέτει **κάθε Παρασκευή** μια ερώτηση κατανόησης του βιβλίου, την οποία τα παιδιά θα καλούνται να απαντήσουν αφού διαβάσουν το βιβλίο μέσα στο Σαββατοκύριακο

Πρώτη ερώτηση κατανόησης για την 1η ψηφιακή δανειστική βιβλιοθήκη!

Ζωγράφισε ό,τι σου άρεσε από την ιστορία που μόλις διάβασες!!



Ας φτιάξουμε και τον δικό μας σελιδοδείκτη!



Υλικά:

- Χαρτιά Α4
- Μαρκαδόροι
- Ψαλίδι

Διαδικασία: Ας δούμε όλοι μαζί στο βίντεο πώς θα τους δημιουργήσουμε!

Πηγή: <https://boro.gr/208771/efkoli-diy-kataskevi-gia-ta-pedia-sas/>

Σας αγαπώ πολύ!!



**Θα τα πούμε σύντομα από
ΚΟΝΤΑ...**