

26η συνάντηση Τηλεκπαίδευσης

Προνήπια-Νήπια



1^η
διδασκτική
ώρα:
Η Ρουτίνα
μας

ΠΑΡΟΥΣΙΟΛΟΓΙΟ

ΗΜΕΡΟΜΗΝΙΑ

ΠΙΝΑΚΑΣ
ΚΑΙΡΟΥ

ΤΡΑΓΟΥΔΙ
ΚΑΛΗΜΕΡΑΣ

ΤΑ ΝΕΑ ΜΑΣ



ΤΑ ΕΛΑΦΑΚΙΑ ΤΟΥ ΜΑΓΙΚΟΥ ΚΟΣΜΟΥ



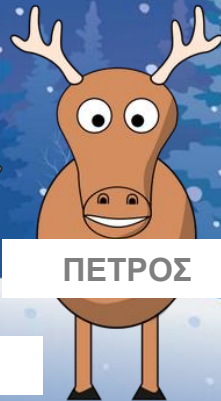
ΓΡΗΓΟΡΗΣ



ΣΩΤΗΡΗΣ



ΑΝΔΡΙΑΝΗ



ΠΕΤΡΟΣ



ΚΑΤΕΡΙΝΑ Κ.



ΠΑΝΑΓΙΩΤΗΣ



ΚΑΤΕΡΙΝΑ Γ.



ΒΑΓΓΕΛΗΣ



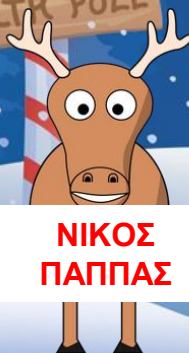
ΤΑ ΕΛΑΦΑΚΙΑ ΤΟΥ ΜΑΓΙΚΟΥ ΚΟΣΜΟΥ



ΔΗΜΗΤΡΗΣ



ΘΟΔΩΡΗΣ




ΝΙΚΟΣ
ΠΑΠΠΑΣ



ΑΧΙΛΛΕΪΣ




ΓΙΑΝΝΗΣ



ΓΙΩΡΓΟΣ



ΝΙΚΟΣ ΣΦ.



ΜΙΛΤΙΑΔΗΣ



ΝΙΚΟΣ
ΣΑΝΤΑΜΟΥΡΗΣ



ΗΜΕΡΕΣ
ΕΒΔΟΜΑΔΑΣ

ΔΕΥΤΕΡΑ

ΤΕΤΑΡΤΗ

ΠΕΜΠΤΗ

ΠΑΡΑΣΚΕΥΗ

ΣΗΜΕΡΑ ΕΙΝΑΙ

ΤΡΙΤΗ

2

ΔΕΚΕΜΒΡΙΟΥ 2020

ΗΜΕΡΟΜΗΝΙΑ

Δεκέμβριος 2020

Δευτέρα	Τρίτη	Τετάρτη	Πέμπτη	Παρασκευή	Σάββατο	Κυριακή
	1	2	3	4	5	6
7	8	9	10	11	 12	 13
14	15	16	17	18	 19	 20
21	22	23	24	25	 26	 27
28	29	30	31			

<http://taniamanesi-kourou.blogspot.gr/>

ΑΡΙΘΜΟΙ

0	1	
3	4	5
6	7	
	8	9

Πηγές: <https://www.facebook.com/groups/1698719267078113>,
http://taniamanesi-kourou.blogspot.com/2020/11/2020_28.html



Ο ΚΑΙΡΟΣ ΣΗΜΕΡΑ ΕΙΝΑΙ....

ΔΕΥΤΕΡΑ

ΤΡΙΤΗ

ΤΕΤΑΡΤΗ

ΠΕΜΠΤΗ

ΠΑΡΑΣΚΕΥΗ



ΗΛΙΟΣ



**ΗΛΙΟΣ
ΜΕ ΣΥΝΝΕΦΑ**




ΒΡΟΧΗ









ΣΥΝΝΕΦΑ













 Η ΚΑΛΗΜΕΡΑ ΤΩΝ ΜΙΚΡΩΝ ΣΟΥΠΕΡ ΝΗΠΙΩΝ


Μόλις  να  

  και τα 2 μου 

 εγώ καθόλου το  μπαίνω μέσα στο 

να  με 

 καλά κι ύστερα απαλά η  με 

και ωραία με 

**Τα χέρια μου πλένω συχνά
Και πολύ προσεχτικά!**

1  Ρίχνω πρώτα
το νεράκι!

2  Και μετά
το σαπουνάκι!

3  Με προσοχή τα σαπουνίζω!
Δάχτυλα... Νύχια... Παλάμες...
Τίποτα δεν αφήνω!

4  Και αφού
ξεπλύνω

5  Και τα σκουπίζω
Δείτε πώς λάμπουν!

Μικρόβια... Πίσω!!!
Δε θα με κάνετε να αρρωστήσω!





ΑΝΑΚΑΤΕΥΕ, ΑΝΑΚΑΤΕΥΕ,
ΑΝΑΚΑΤΕΥΕ ΚΑΙ... ΤΡΑΒΑ





1η διδακτική
ώρα:
Διάλειμμα!!



2^η διδακτική
ώρα:
Χάρτης για τον
Αϊ Βασίλη!

ΘΕΜΑ:
Δώρο κάτω από το
δέντρο

Ο Άγιος Βασίλης για να ταξιδέψει στα σπίτια όλων των παιδιών χρησιμοποιεί **ΧΑΡΤΕΣ!**

Διάφορα είδη χαρτών, που δείχνουν βουνά, ποτάμια, πόλεις, δρόμους, διαδρομές...



Santa and Friends Drive Through Rye

Saturday November 28, 2020 11AM-3PM





Πηγή: https://www.popi-it.gr/giortes/xristougenna/secrets-of-santa-claus/?fbclid=IwAR1OteIYn1CV3O9csQa6Fh5ffaU0oRbNOvvoSAQ_UgnpX3wBMW8iRrH2ZwQ

Δες την διαδρομή που ακολουθεί!



Πηγή: https://www.popi-it.gr/giortes/xristougenna/secrets-of-santa-claus/?fbclid=IwAR1OteIYn1CV3O9csQa6Fh5ffaU0oRbN0vvosaQ_UgnpX3wBMW8iRrH2ZwQ



Ο Άγιος Βασίλης πολλές φορές όταν φτάνει σπίτι σας είναι ζαλισμένος. Σκουντουφλάει συνέχεια σε διάφορα έπιπλα του σπιτιού μέχρι να φτάσει στο δέντρο για να αφήσει το δώρο σας...εεε και καμιά φορά μπορεί να μπερδέψει και τα σπίτια!!



**Ας φτιάξουμε τον χάρτη του σπιτιού μας από την πόρτα ή το τζάκι μέχρι το
χριστουγεννιάτικο δέντρο!**

Ο Αϊ Βασίλης θα πρέπει να περάσει και από το δωμάτιό σας για να ελέγξει ότι
βρίσκεται στο σωστό σπίτι!



Για να φτιάξουμε τον χάρτη....

Ας περπατήσουμε πρώτα την διαδρομή που θα ακολουθήσει ο Άι Βασίλης σπίτι μας!

Ποια εμπόδια θα συναντήσει;



Για να φτιάξουμε τον χάρτη...

Στην συνέχεια άρπαξε μαρκαδόρο και χαρτί και κατέγραψε την διαδρομή που ακολούθησες!

Μην ξεχάσεις να βάλεις τα σημεία αναφοράς που είπαμε!

(χριστουγεννιάτικο δέντρο, το δωμάτιό σου, πόρτα/τζάκι)



Τώρα ήρθε η ώρα να δοκιμάσουμε την διαδρομή που φτιάξαμε!

Μετέφερε την διαδρομή στο τραπέζι/πάτωμά σου, τοποθέτησε στα σημεία αναφοράς που είπαμε, τουβλάκια ή παιχνίδια σου και ακολούθησε με το χέρι σου την διαδρομή που έχεις φτιάξει στον χάρτη σου!

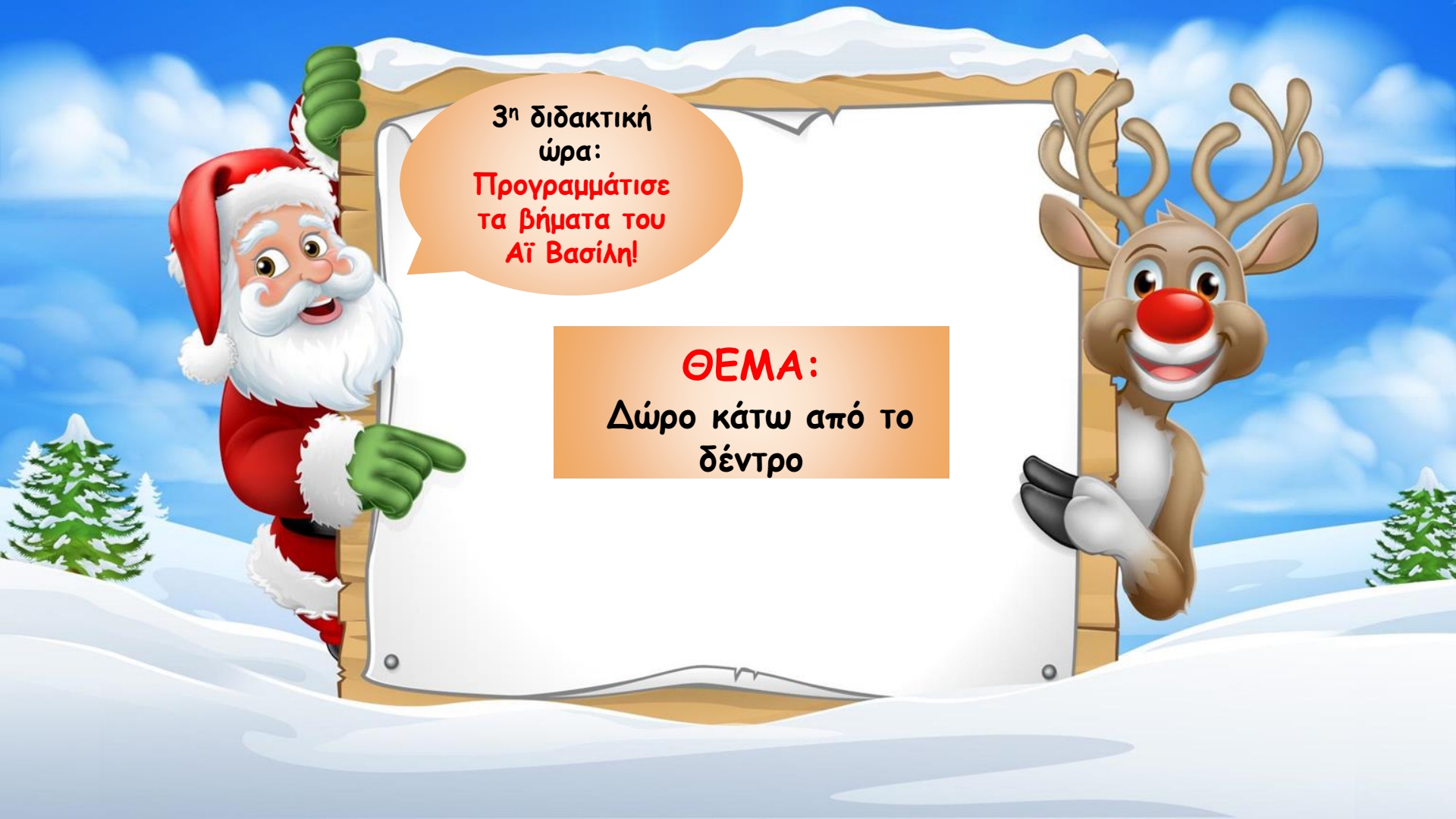


Θα βοηθήσει η διαδρομή σου τον Αϊ Βασίλη:

Πάρε ένα καλαμάκι και ένα ποπον (όπως είναι ο σκούφος του Αϊ Βασίλη) και δοκίμασε να ακολουθήσεις την διαδρομή!



2η διδακτική
ώρα:
Διάλειμμα!!



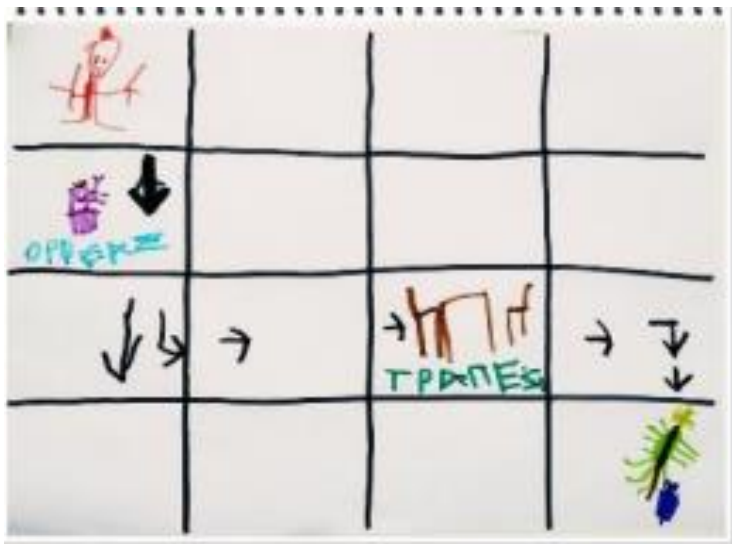
3^η διδακτική
ώρα:
Προγραμμάτισε
τα βήματα του
Αϊ Βασίλη!

ΘΕΜΑ:


Δώρο κάτω από το
δέντρο

Μα εάν ο Αϊ Βασίλης είναι τόσο ζαλισμένος που δεν μπορεί να ξεχωρίσει ποια βήματα θα κάνει για να ακολουθήσει την διαδρομή;

Ας του δείξουμε λοιπόν ποια βήματα πρέπει να ακολουθήσει!



Φτιάχνουμε ένα πλαίσιο με τετράγωνο στο οποίο ζωγραφίζουμε ένα σύμβολο από τον χάρτη των παιδιών σε ένα τετράγωνο που θα επιλέξουν. Αφού ολοκληρωθεί ο χάρτης καταγράφουν την διαδρομή από το ένα σημείο στο άλλο με βελάκια!



Έρθε η ώρα να γράψουμε ένα γράμμα στον Αϊ Βασίλη για να του στείλουμε τους χάρτες μας!

Οδηγίες:

- Πάνω δεξιά στη σελίδα γράφουμε τον τόπο και την ημερομηνία που γράφεται η επιστολή: **Ίλιον, 23/12/2020**
- Στην αρχή, στο πάνω αριστερά μέρος της σελίδας, προσφωνούμε αυτόν που στέλνουμε το γράμμα: **Αγαπητέ Αϊ Βασίλη...**
- Στο τέλος, στο κάτω δεξιά μέρος της σελίδας, κλείνουμε το γράμμα χαιρετώντας και γράφοντας το όνομά μας: **Με αγάπη...**

... Δεκεμβρίου

Αγαπημένε μου Άγιε Βασίλη,

το όνομά μου είναι
και μένω στ.....

Είμαι χρονών και
πάω στο

Άγιε Βασίλη, φέτος ήμουν πολύ καλό παιδί και
φρόνιμο, γιατί η μαμά λέει πως μόνο τα φρόνιμα
παιδιά παίρνουν δώρα από τον Αη Βασίλη. Ελπίζω να
είμαι στη λίστα σου... ☺

Φέτος θα ήθελα να μου φέρεις

.....

.....

Σε ευχαριστώ πολύ και σε περιμένω!!!
Με αγάπη,
.....

WWW.CLICK-ME.GR

Και μην ξεχάσουμε να γράψουμε απέξω από το χαρτί μας τον
αποστολέα και τον παραλήπτη!

Αποστολέας

Εδώ γράφουμε τη δική
μας διεύθυνση. Είναι η
διεύθυνση του αποστολέα.

Εδώ κολλάμε το
γραμματόσημο

Παραλήπτης

Εδώ γράφουμε τη διεύθυνση αυτού
που στέλνουμε το γράμμα. Τη
διεύθυνση δηλαδή του παραλήπτη


3^η διδακτική
ώρα:
Ώρα χορού!





**Αποστολή για
Χριστούγεννα!**

**Δια δραστικά φύλλα εργασίας
για Χριστούγεννα!**



Πάτησε πάνω στην εικόνα του κάθε φύλλου εργασίας για να το ανοίξεις!

Σχηματίζω τον μήνα Δεκέμβριο μεταφέροντας τις μπάλες με τα αντίστοιχα γράμματα.



Πάνω το βιολί του Χριστουγέννων προστέθηκε με μια μπάλα και ανατέθηκε το γράμμα. Πάρε να το χρησιμοποιήσεις τοποθετώντας το στην σωστή σειρά βλάνου, τον αριθμό κάτω από το αριθμό.

Α Ι Σ Ρ Τ Ε

ΑΣΤΕΡΙ

Λ Ε Τ Ο Α

ΕΛΑΤΟ

Ω Δ Ο Ρ

ΔΩΡΟ

Γίνεσαι!

Συντάξτε το μοτίβο, σύμφωνα τις εικόνες στις σωστές θέσεις.

Γίνεσαι!

Μήναι και κίνε κίνε στα σωστά αριθμό!

5	1	3
6	3	4
4	2	5
6	1	2
3	6	4
2	5	1

Γίνεσαι!

Ένωσε τα σχήματα!

τρίγωνο κύκλος τετράγωνο

Από rights material 2019 - ΑΣΤΟΛΕΙΔΕΙΟΝ

Γίνεσαι!

Πάτησε πάνω στο γραμματάκι που αρχίζει το κάθε πράγμα.

Υ α λ α τ ε κ ε η

μ κ α κ ρ τ α

σ τ λ ρ ζ χ α

τ ν φ τ ξ ο κ ρ ε

Σύξε και βάλε τα κομμάτια στη σωστή θέση για να συμπληρωθεί η εικόνα.

Γίνεσαι!

Μετράω και γράφω τους αριθμούς στα κουτάκια

Γίνεσαι!

ΟΠΤΙΚΗ ΔΙΑΚΡΙΣΗ Ένωσε με μια γραμμή τον κάθε Αη Βασίλη με τη σκιά του.

Work More Design

Γίνεσαι!

Κάνε τις πράξεις και γράψε το αποτέλεσμα στα κουτάκια

Καλά Χριστούγεννα αγάπες μου!

Να περάσετε τέλεια και να
έχετε πολλές γλυκές στιγμές!! 



ΜΑΓΙΚΟΣ ΚΟΣΜΟΣ

ΒΡΕΦΟΝΗΠΙΑΚΟΣ ΣΤΑΘΜΟΣ - ΝΗΠΙΑΓΩΓΕΙΟ