



16η συνάντηση  
Τηλεκπαίδευσης

Προνήπια-Νήπια

**ΜΑΓΙΚΟΣ ΚΟΣΜΟΣ**

ΒΡΕΦΟΝΗΠΙΑΚΟΣ ΣΤΑΘΜΟΣ - ΝΗΠΙΑΓΩΓΕΙΟ

ΠΑΡΟΥΣΙΟΛΟΓΙΟ

ΠΙΝΑΚΑΣ  
ΚΑΙΡΟΥ

ΗΜΕΡΟΜΗΝΙΑ

ΤΡΑΓΟΥΔΙ  
ΚΑΛΗΜΕΡΑΣ

ΤΑ  
ΝΕΑ  
ΜΑΣ

1<sup>η</sup> διδακτική  
ώρα:  
Η Ρουτίνα μας





# ΟΙ ΧΙΟΝΟΝΙΦΑΔΕΣ ΤΟΥ ΜΑΓΙΚΟΥ ΚΟΣΜΟΥ

ΚΑΤΕΡΙΝΑ Γ.

ΑΝΔΡΙΑΝΗ

ΜΑΞΙΜΟΣ

ΒΑΓΓΕΛΗΣ

ΓΡΗΓΟΡΗΣ

ΠΑΝΑΓΙΩΤΗΣ

ΣΩΤΗΡΗΣ

ΠΕΤΡΟΣ

ΚΑΤΕΡΙΝΑ Κ.

# ΟΙ ΧΙΟΝΟΝΙΦΑΔΕΣ ΤΟΥ ΜΑΓΙΚΟΥ ΚΟΣΜΟΥ

ΓΙΑΝΝΗΣ

ΜΙΛΤΙΑΔΗΣ

ΝΙΚΟΣ  
ΠΑΠΠΑΣ

ΑΧΙΛΛΕΑΣ

ΔΗΜΗΤΡΗΣ

ΝΙΚΟΣ  
ΣΑΝΤΑΜΟΥΡΗΣ

ΝΙΚΟΣ ΣΦ.

ΓΙΩΡΓΟΣ

ΘΟΔΩΡΗΣ





# ΗΜΕΡΕΣ ΕΒΔΟΜΑΔΑΣ

ΔΕΥΤΕΡΑ



ΤΕΤΑΡΤΗ

ΠΕΜΠΤΗ

ΠΑΡΑΣΚΕΥΗ

# ΗΜΕΡΟΜΗΝΙΑ

## Δεκέμβριος 2020

Δευτέρα	Τρίτη	Τετάρτη	Πέμπτη	Παρασκευή	Σάββατο	Κυριακή
	<del>1</del>	<del>2</del>	<del>3</del>	<del>4</del>	<del>5</del>	<del>6</del>
<del>7</del>	<del>8</del>	9	10	11	 12	 13
14	15	16	17	18	 19	 20
21	22	23	24	25	 26	 27
28	29	30	31			

# ΑΡΙΘΜΟΙ

0	1	2
3	4	5
6	7	
9		

Πηγές: <https://www.facebook.com/groups/1050719207078143/>  
[http://taniamanesi-kourou.blogspot.com/2020/11/2020\\_28.html](http://taniamanesi-kourou.blogspot.com/2020/11/2020_28.html)

ΣΗΜΕΡΑ ΕΙΝΑΙ

ΤΡΙΤΗ

8

ΔΕΚΕΜΒΡΙΟΥ 2020



# Ο ΚΑΙΡΟΣ ΣΗΜΕΡΑ ΕΙΝΑΙ....

**ΔΕΥΤΕΡΑ**

**ΤΡΙΤΗ**

**ΤΕΤΑΡΤΗ**

**ΠΕΜΠΤΗ**

**ΠΑΡΑΣΚΕΥΗ**



**ΗΛΙΟΣ  
ΜΕ ΣΥΝΝΕΦΑ**



**ΒΡΟΧΗ**



**ΗΛΙΟΣ**

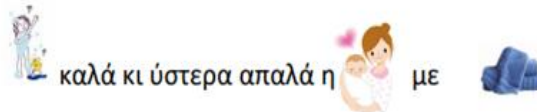


**ΣΥΝΝΕΦΑ**





Η ΚΑΛΗΜΕΡΑ ΤΩΝ ΜΙΚΡΩΝ ΣΟΥΠΕΡ ΝΗΠΙΩΝ



και ωραία με

Τα χέρια μου γλένω συχνά  
Και πολύ προσεχτικά!

- Ρίχνω πρώτα  
το νεράκι!
- Και μετά  
το σαπουνάκι!
- Με προσοχή τα σαπουνίζω!  
Δάχτυλα... Νύχια... Παλάμες...  
Τίποτα δεν αφήνω!
- Και αφού  
ξεπλύνω
- Και τα σκουπίζω  
Δείτε πώς λάμπουν!

Μικρόβια... Πίσω!!!

Δε θα με κάνετε να αρρωστήσω!











1<sup>η</sup> διδακτική  
ώρα:  
Διάλειμμα!!



1ο Βήμα:  
Φτιάχνουμε την  
συνταγή μας



2η διδακτική  
ώρα:  
**ΜΕΛΟΜΑΚΑΡΟΝΑ**





# ΔΟΣΟΛΟΓΙΑ

# ΥΛΙΚΟ

1 ΚΙΛΟ



$\frac{1}{4}$



$\frac{1}{4}$



$\frac{3}{4}$









Έρθε η ώρα να  
βάλουμε τα  
υλικά μας στο  
μπωλ!

Άκουσε  
προσεκτικά τις  
οδηγίες της  
κ. Μαίρης για να  
δεις με ποια  
σειρά θα τα  
βάλεις!





2<sup>η</sup> διδακτική  
ώρα:  
Διάλειμμα!!





2ο Βήμα:  
Έρθε η ώρα να τα  
πλάσουμε!



3η διδακτική  
ώρα:  
ΜΕΛΟΜΑΚΑΡΟΝΑ

Πάρε μικρά  
κομματάκια από  
την ζύμη σου  
και προσπάθησε  
να τα κάνεις  
μπαλάκια!



Στη συνέχεια,  
πίεσε το κάθε  
μπαλάκι στο πλάι  
για να πάρει μια  
μακρόστενη  
μορφή



Πηγή: <https://www.runmommyrun.gr/blog/kitchen/melomakarona/>

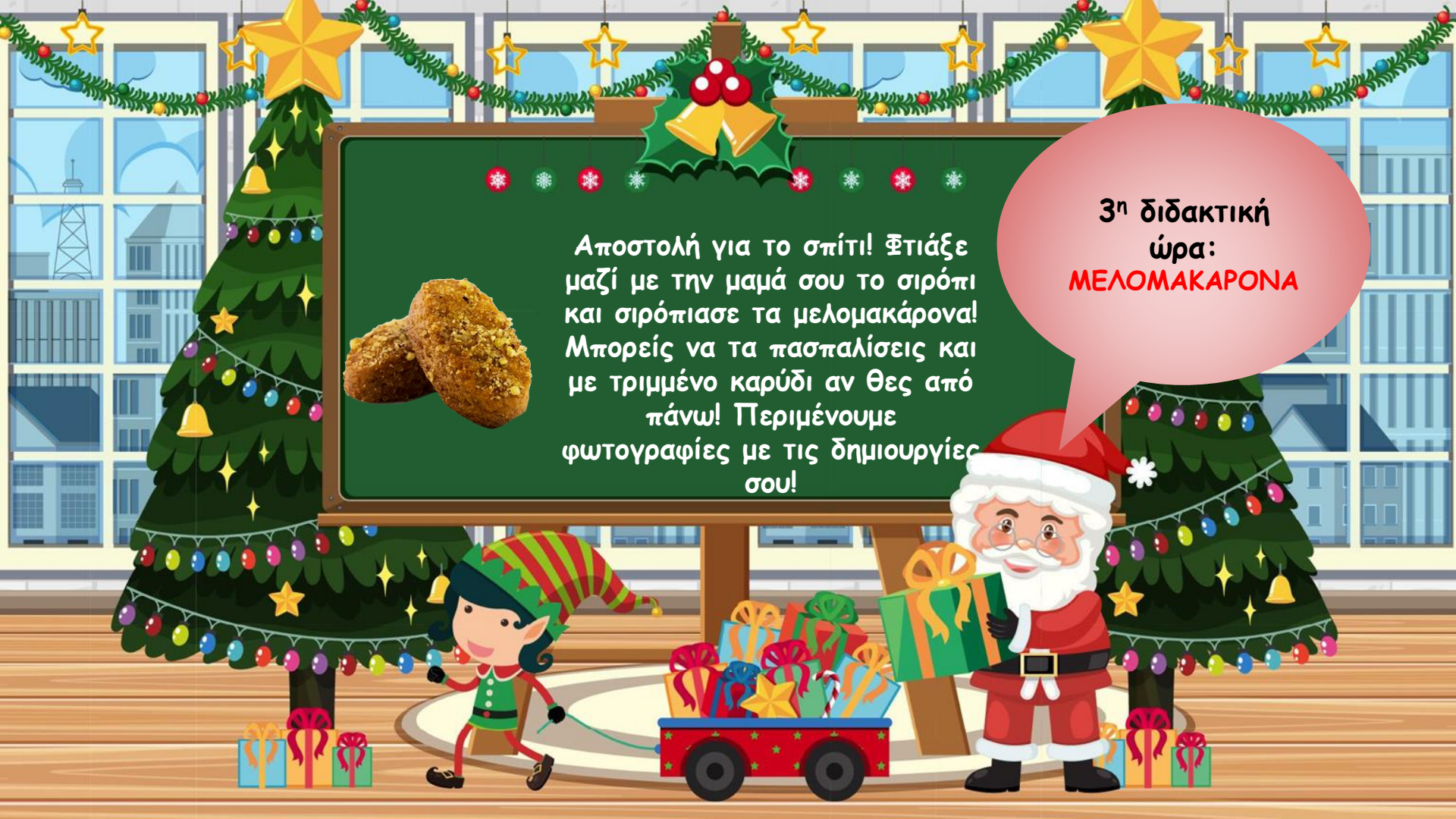


Τέλος, τοποθέτησε τα έτοιμα μελομακάρονα σε ένα ταψάκι και με την βοήθεια της μαμάς τρύπησέ τα λίγο με ένα μικρό πιρουνάκι

**Έτοιμα για φούρνο!!!**

Πηγή: <https://www.sheblogs.eu/ta-teleia-melomakarona-tou-sheblogs/>





Αποστολή για το σπίτι! Φτιάξε μαζί με την μαμά σου το σιρόπι και σιρόπιασε τα μελομακάρονα! Μπορείς να τα πασπαλίσεις και με τριμμένο καρύδι αν θες από πάνω! Περιμένουμε φωτογραφίες με τις δημιουργίες σου!

3<sup>η</sup> διδακτική ώρα:  
**ΜΕΛΟΜΑΚΑΡΟΝΑ**



Θα τα πούμε  
αύριο παιδάκια  
μου!

