



13η συνάντηση Τηλεκπαίδευσης

Προνηπιακό-
Νηπιακό Τμήμα



1η Διδακτική
ώρα:
Η ρουτίνα μας

ΠΑΡΟΥΣΙΟΛΟΓΙΟ

ΗΜΕΡΟΜΗΝΙΑ

ΠΙΝΑΚΑΣ
ΚΑΙΡΟΥ

ΤΡΑΓΟΥΔΙ
ΚΑΛΗΜΕΡΑΣ

ΤΑ
ΝΕΑ
ΜΑΣ




Η ΤΑΞΗ ΤΩΝ ΣΟΥΠΕΡ ΗΡΩΩΝ



ΚΑΤΕΡΙΝΑ Γ.




ΑΝΔΡΙΑΝΗ




ΒΑΓΓΕΛΗΣ




ΚΑΤΕΡΙΝΑ Κ.




ΓΡΗΓΟΡΗΣ




ΣΩΤΗΡΗΣ



ΜΑΞΙΜΟΣ




ΠΑΝΑΓΙΩΤΗΣ



ΠΕΤΡΟΣ

Η ΤΑΞΗ ΤΩΝ ΣΟΥΠΕΡ ΗΡΩΩΝ




ΓΙΑΝΝΗΣ




ΑΧΙΛΛΕΑΣ




ΜΙΛΤΙΑΔΗΣ




ΔΗΜΗΤΡΗΣ




ΝΙΚΟΣ ΠΑΠΠΑΣ




ΝΙΚΟΣ
ΣΑΝΤΑΜΟΥΡΗΣ



ΝΙΚΟΣ ΣΦ.



ΓΙΩΡΓΟΣ



ΘΟΔΩΡΗΣ



ΗΜΕΡΕΣ ΕΒΔΟΜΑΔΑΣ

ΔΕΥΤΕΡΑ

ΤΡΙΤΗ

ΤΕΤΑΡΤΗ

ΠΑΡΑΣΚΕΥΗ

ΗΜΕΡΟΜΗΝΙΑ

Δεκέμβριος 2020

Δευτέρα	Τρίτη	Τετάρτη	Πέμπτη	Παρασκευή	Σάββατο	Κυριακή
	1	2	3	4	5	6
7	8	9	10	11	12	13
14	15	16	17	18	19	20
21	22	23	24	25	26	27
28	29	30	31			

<http://taniamanesi-kourou.blogspot.gr/>

Πηγές: <https://www.facebook.com/groups/1698719267078113>,
http://taniamanesi-kourou.blogspot.com/2020/11/2020_28.html

ΑΡΙΘΜΟΙ

0	1	2
	4	5
6	7	8
9		


ΣΗΜΕΡΑ ΕΙΝΑΙ

ΠΕΜΠΤΗ

3

ΔΕΚΕΜΒΡΙΟΥ 2020





ΗΛΙΟΣ



ΗΛΙΟΣ
ΜΕ ΣΥΝΝΕΦΑ



ΒΡΟΧΗ



ΣΥΝΝΕΦΑ

Πηγή:
<https://gr.pinterest.com/pin/335799715944152025/>

Ο ΚΑΙΡΟΣ ΣΗΜΕΡΑ ΕΙΝΑΙ....

ΔΕΥΤΕΡΑ

ΤΡΙΤΗ

ΤΕΤΑΡΤΗ

ΠΕΜΠΤΗ

ΠΑΡΑΣΚΕΥΗ





Η ΚΑΛΗΜΕΡΑ ΤΩΝ ΜΙΚΡΩΝ ΣΟΥΠΕΡ ΝΗΠΙΩΝ

Μόλις να και τα 2 μου .

εγώ καθόλου το μπαίνω μέσα στο .

να με .

καλά κι ύστερα απαλά η με και ωραία με

Τα χέρια μου πλένω συχνά Και πολύ προσεκτικά!

- 1 Ρίχνω πρώτα το νεράκι!
- 2 Και μετά το σαπουνάκι!
- 3 Με προσοχή τα σαπουνίζω! Δάχτυλα... Νύχια... Παλάμες... Τίποτα δεν αφήνω!
- 4 Και αφού ξεπλύνω
- 5 Και τα σκουπίζω Δείτε πώς λάμπουν!

Μικρόβια... Πίσω!!!

Δε θα με κάνετε να αρρωστήσω!





ΑΝΑΚΑΤΕΨΕ, ΑΝΑΚΑΤΕΨΕ,
ΑΝΑΚΑΤΕΨΕ ΚΑΙ... ΤΡΑΒΑ




ΔΙΑΛΕΙΜΜΑ!

2η Διδακτική ώρα:
ΣΥΖΗΤΗΣΗ

ΤΟ ΘΕΜΑ ΜΑΣ:
ΧΡΙΣΤΟΥΓΕΝΝΙΑΤΙΚΑ
ΣΤΟΛΙΔΙΑ

Τι ξέρεις για τα
χριστουγεννιάτικα
στολίδια;
Έχεις φτιάξει ποτέ
και αν ναι τι υλικά
χρησιμοποίησες;
πού τα στόλισες;

ΣΥΝΤΑΓΗ ΑΛΑΤΟΖΥΜΗΣ



ΔΟΣΟΛΟΓΙΑ

ΕΙΚΟΝΑ

ΟΝΟΜΑΣΙΑ

ΑΛΑΤΙ

ΑΛΕΥΡΙ

ΝΕΡΟ

ΥΛΙΚΑ ΠΟΥ ΘΑ
ΧΡΕΙΑΣΤΟΥΜΕ



...ζουμε τα
στολίδια μας!

ΕΚΤΕΛΕΣΗ

ΣΕ ΕΝΑ

ΑΝΑΚΑΤΕΥΟΥΜΕ ΤΟ

ΚΑΙ ΤΟ

. ΡΙΧΝΟΥΜΕ ΤΟ

ΚΑΙ ΑΝΑΚΑΤΕΥΟΥΜΕ.

**ΘΥΜΙΣΟΥ!
ΠΡΩΤΑ
ΑΝΑΚΑΤΕΥΟΥΜΕ
ΤΑ ΣΤΕΡΕΑ ΚΑΙ
ΜΕΤΑ ΤΑ ΥΓΡΑ!**



... εκτέλεση
της συνταγής για
να ξεκινήσουμε!



Η

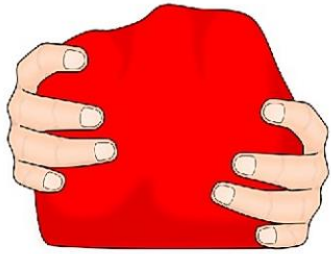


**ΞΕΚΙΝΑ ΝΑ ΒΑΖΕΙΣ ΤΑ
ΥΛΙΚΑ ΣΟΥ ΣΤΟ ΜΠΟΛ ΚΑΙ
ΝΑ ΑΝΑΚΑΤΕΥΕΙΣ!**







ΔΙΑΛΕΙΜΜΑ!



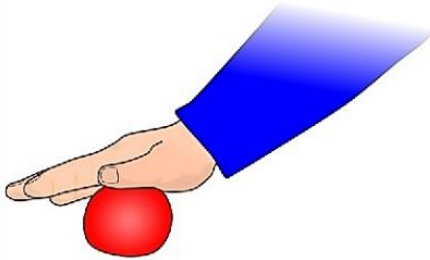
Την πλάθω




Την πιέζω



Την σκαλίζω



Την κάνω μπάλα



Την τεντώνω



Την ζουλάω

Πηγή:


https://www.google.com/search?q=%CE%B5%CF%80%CE%BF%CF%80%CF%84%CE%B9%CE%BA%CF%8C+%CF%85%CE%BB%CE%B9%CE%BA%CF%8C+%CE%B3%CE%B9%CE%B1+%CF%80%CE%BB%CE%B1%CF%83%CF%84%CE%B5%CE%BB%CE%AF%CE%BD%CE%B7&sxsrf=ALeKk00LhUcfsO7VwMmuJj-r-oF4JaRuWQ:1607078721731&tbm=isch&source=iu&ictx=1&fir=vctMPLHK4kijdM%252CtTZi6ah-2oTIM%252C_&vet=1&usg=AI4_-kRNBUtvneYR_fzBibAUfSusXs8ncQ&sa=X&ved=2ahUKEwj8utbikrTtAhXK-qQKHx47Cr4Q9QF6BAGFEAE#imgrc=vctMPLHK4kijdM

1^ο βήμα: χωρίζουμε την ζύμη μας σε μικρές μπαλίτσες



ΗΡΘΕ Η ΩΡΑ ΝΑ ΚΑΝΟΥΜΕ ΣΧΕΔΙΑΚΙΑ!

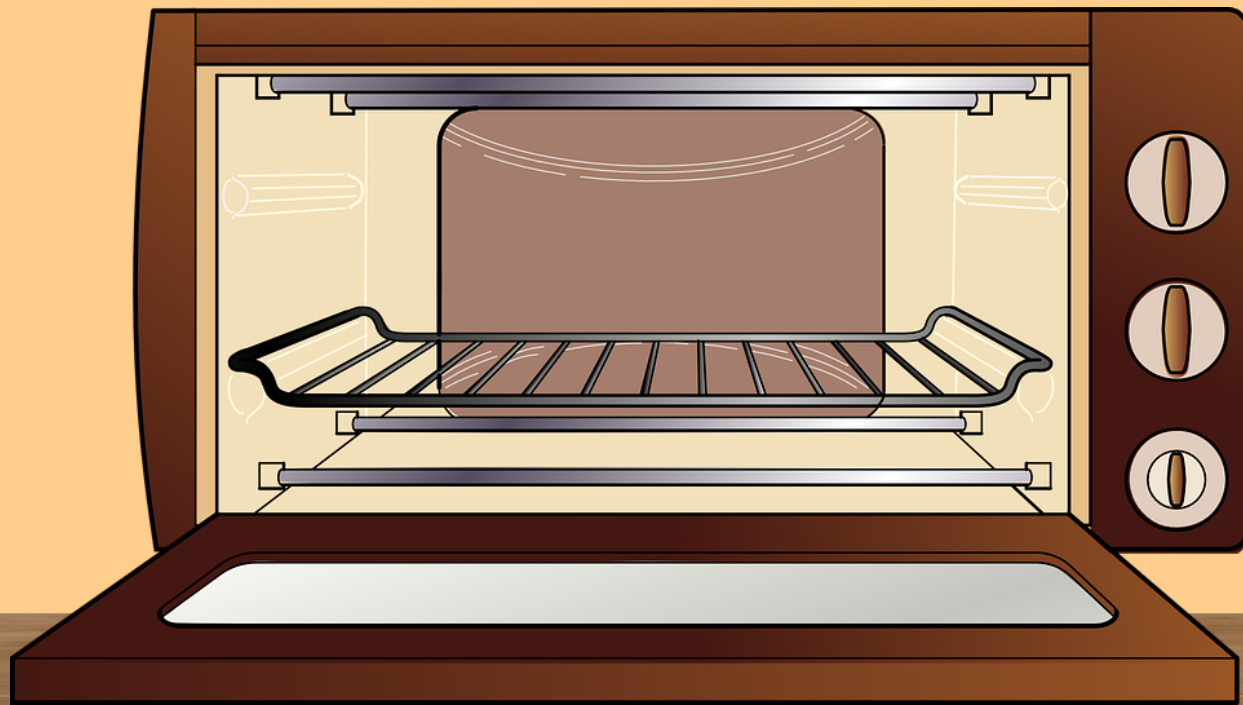
2^ο βήμα: παίρνουμε μία μπαλίτσα και την ανοίγουμε με τα χεράκια μας ή με τον πλάστη



3^ο βήμα: Βάζουμε τα κουπ πατ πάνω στην ζύμη, πιέζουμε, αφαιρούμε γύρω γύρω την ζύμη που δεν μας χρειάζεται και σηκώνουμε απαλά το κουπ πατ μας!



**ΜΟΛΙΣ ΦΤΙΑΞΟΥΜΕ ΤΑ
ΣΧΕΔΙΑΚΙΑ ΜΑΣ, ΩΡΑ ΓΙΑ
ΦΟΥΡΝΟ!!!**



**170°C
15-20'**

3η Διδακτική
ώρα:
ΑΠΟΣΤΟΛΗ ΓΙΑ
ΤΟ ΣΠΙΤΙ!

ΤΟ ΘΕΜΑ ΜΑΣ:
ΧΡΙΣΤΟΥΓΕΝΝΙΑΤΙΚΑ
ΣΤΟΛΙΔΙΑ ΜΕ ΑΛΑΤΟΖΥΜΗ
ΙΔΕΕΣ ΓΙΑ ΔΙΑΚΟΣΜΗΣΗ



3η Διδακτική
ώρα:
ΩΡΑ ΓΙΑ ΤΑ ΒΙΒΛΙΑ
ΜΑΣ!

ΤΟ ΘΕΜΑ ΜΑΣ:
ΧΡΙΣΤΟΥΓΕΝΝΙΑΤΙΚΑ
ΣΤΟΛΙΔΙΑ ΜΕ ΑΛΑΤΟΖΥΜΗ

ΝΗΠΙΑ: ΜΑΘΑΙΝΩ ΤΟ
Ζ ΤΗΣ ΖΥΜΗΣ!
(Μαθαίνω τα Γράμματα
σελ 70)

ΠΡΟΝΗΠΙΑ: σελ 47-49
(αντιστοίχιση)



Καλό σ/κ
παιδάκια μου!

Σας αγαπώ πολύ

