

# 11η συνάντηση Τηλεκπαίδευσης

Προνηπιακό-  
Νηπιακό Τμήμα



1η Διδακτική  
ώρα:  
Η ρουτίνα μας

ΠΑΡΟΥΣΙΟΛΟΓΙΟ

ΗΜΕΡΟΜΗΝΙΑ


ΠΙΝΑΚΑΣ  
ΚΑΙΡΟΥ

ΤΡΑΓΟΥΔΙ  
ΚΑΛΗΜΕΡΑΣ

ΤΑ  
ΝΕΑ  
ΜΑΣ




# Η ΤΑΞΗ ΤΩΝ ΣΟΥΠΕΡ ΗΡΩΩΝ



**ΚΑΤΕΡΙΝΑ Γ.**




**ΑΝΔΡΙΑΝΗ**



**ΒΑΓΓΕΛΗΣ**




**ΚΑΤΕΡΙΝΑ Κ.**




**ΓΡΗΓΟΡΗΣ**




**ΣΩΤΗΡΗΣ**



**ΜΑΞΙΜΟΣ**




**ΠΑΝΑΓΙΩΤΗΣ**



**ΠΕΤΡΟΣ**

# Η ΤΑΞΗ ΤΩΝ ΣΟΥΠΕΡ ΗΡΩΩΝ




ΓΙΑΝΝΗΣ




ΑΧΙΛΛΕΑΣ




ΜΙΛΤΙΑΔΗΣ




ΔΗΜΗΤΡΗΣ




ΝΙΚΟΣ ΠΑΠΠΑΣ




ΝΙΚΟΣ  
ΣΑΝΤΑΜΟΥΡΗΣ



ΝΙΚΟΣ ΣΦ.



ΓΙΩΡΓΟΣ



ΘΟΔΩΡΗΣ



ΗΜΕΡΕΣ  
ΕΒΔΟΜΑΔΑΣ

ΔΕΥΤΕΡΑ

ΤΕΤΑΡΤΗ

ΠΕΜΠΤΗ

ΠΑΡΑΣΚΕΥΗ

# ΗΜΕΡΟΜΗΝΙΑ

Δεκέμβριος 2020

Δευτέρα	Τρίτη	Τετάρτη	Πέμπτη	Παρασκευή	Σάββατο	Κυριακή
	<del>1</del>	2	3	4	5	6
7	8	9	10	11	12 	13 
14	15	16	17	18	19 	20 
21	22	23	24	25	26 	27 
28	29	30	31			

<http://taniamanesi-kourou.blogspot.gr/>

Πηγές: <https://www.facebook.com/groups/1698719267078113>,  
[http://taniamanesi-kourou.blogspot.com/2020/11/2020\\_28.html](http://taniamanesi-kourou.blogspot.com/2020/11/2020_28.html)

ΑΡΙΘΜΟΙ

0

2

3

4

5

6

7

8

9


ΣΗΜΕΡΑ ΕΙΝΑΙ

ΤΡΙΤΗ

1

ΔΕΚΕΜΒΡΙΟΥ 2020





ΗΛΙΟΣ



ΗΛΙΟΣ  
ΜΕ ΣΥΝΝΕΦΑ



ΒΡΟΧΗ



ΣΥΝΝΕΦΑ

Πηγή:  
<https://gr.pinterest.com/pin/335799715944152025/>

Ο ΚΑΙΡΟΣ ΣΗΜΕΡΑ ΕΙΝΑΙ....

ΔΕΥΤΕΡΑ

ΤΡΙΤΗ

ΤΕΤΑΡΤΗ

ΠΕΜΠΤΗ

ΠΑΡΑΣΚΕΥΗ





### Η ΚΑΛΗΜΕΡΑ ΤΩΝ ΜΙΚΡΩΝ ΣΟΥΠΕΡ ΝΗΠΙΩΝ

Μόλις να και τα 2 μου .

εγώ καθόλου το μπαίνω μέσα στο .

να με .

καλά κι ύστερα απαλά η με και ωραία με .....

### Τα χέρια μου πλένω συχνά Και πολύ προσεκτικά!

- 1 Ρίχνω πρώτα το νεράκι!
- 2 Και μετά το σαπουνάκι!
- 3 Με προσοχή τα σαπουνίζω! Δάχτυλα... Νύχια... Παλάμες... Τίποτα δεν αφήνω!
- 4 Και αφού ξεπλύνω
- 5 Και τα σκουπίζω Δείτε πώς λάμπουν!

Μικρόβια... Πίσω!!!

Δε θα με κάνετε να αρρωστήσω!





ΑΝΑΚΑΤΕΨΕ, ΑΝΑΚΑΤΕΨΕ,  
ΑΝΑΚΑΤΕΨΕ ΚΑΙ... ΤΡΑΒΑ







ΔΙΑΛΕΙΜΜΑ!



2η Διδακτική ώρα:  
ΠΑΡΑΜΥΘΙ

ΤΟ ΘΕΜΑ ΜΑΣ:  
ΣΩΣΕ ΤΟ ΧΙΟΝΑΝΘΡΩΠΟ

Ο χιονάνθρωπος  
που δεν ήθελε να  
λιώσει



**ΤΟ ΘΕΜΑ ΜΑΣ:  
ΣΩΣΕ ΤΟ ΧΙΟΝΑΝΘΡΩΠΟ**

**2η Διδακτική ώρα:  
ΣΥΖΗΤΗΣΗ**

**Ποιοι είναι οι ήρωες  
της ιστορίας;  
Πότε και πού  
διαδραματίζεται η  
ιστορία;  
Τι πρόβλημα είχε ο  
πρωταγωνιστής;  
Το έλυσε; και αν ναι  
πώς;**



ΔΙΑΛΕΙΜΜΑ!

## Υλικά

- συσκευασίες από γιαουρτάκια με καπάκια
- αλουμινόχαρτο, γούνα, ύφασμα, χαρτί, λαδόκολλα, τούλι, σακούλα και ό,τι άλλο βάλει ο νους σας.
- παγάκια

## **ΠΡΟΕΤΟΙΜΑΣΙΑ**

- Δώστε στα παιδιά τα υλικά να τα αγγίξουν και να τα περιεργαστούν.
- Ρωτήστε κάθε παιδί ποιο υλικό θεωρούν ότι θα κρατήσει το παγάκι ανέπαφο για την περισσότερη ώρα (θα λειτουργήσει ως μονωτικό).



- Αφού διαλέξουν τα μονωτικά υλικά και τυλίξουν με αυτά τα παγάκια τους, τοποθετήστε τα μέσα στις συσκευασίες των γιαουρτιών, στο ίδιο τραπέζακι.

## **ΣΤΟΧΟΣ**

- Να φτιάξουν τα παιδιά μια θερμομονωτική φωλίτσα, ώστε να λιώσει το παγάκι τους πολύ αργά.

• [linasar.wordpress.com](http://linasar.wordpress.com)

## 3η Διδακτική ώρα: ΕΠΙΛΥΣΗ ΠΡΟΒΛΗΜΑΤΟΣ

## ΣΩΣΕ ΤΟΝ ΧΙΟΝΑΝΘΡΩΠΟ!

Μπορείς να φτιάξεις μια  
φωλίτσα για να εμποδίσεις  
τον χιονάνθρωπο (παγάκι)  
να λιώσει για μεγαλύτερο  
χρονικό διάστημα;

ΥΛΙΚΟ ΠΟΥ ΧΡΗΣΙΜΟΠΟΙΗΣΑ

ΠΡΟΒΛΕΨΗ

η Διδακτική  
ώρα:  
ΕΠΙΛΥΣΗ  
ΟΒΛΗΜΑΤΟΣ-  
ΠΕΙΡΑΜΑ

Πηγή: <https://liasar.wordpress.com/2013/12/24/%CE%B8%CE%B1-%CF%83%CF%84%CE%BF-%CF%87%CE%B9%CE%BF%80%CE%BF-%CF%80%CE%B>





**ΤΟ ΘΕΜΑ ΜΑΣ:**  
**ΣΩΣΕ ΤΟΝ ΧΙΟΝΑΝΘΡΩΠΟ**

**3η Διδακτική ώρα:**  
**ΩΡΑ ΓΙΑ ΤΑ**  
**ΒΙΒΛΙΑ ΜΑΣ!**

**ΝΗΠΙΑ:** Μαθαίνω τα  
γράμματα σελ 23 το  
Α

**ΠΡΟΝΗΠΙΑ:** Τι  
καιρό κάνει σήμερα;  
σελ 59



**ΤΟ ΘΕΜΑ ΜΑΣ:**  
**ΣΩΣΕ ΤΟΝ ΧΙΟΝΑΝΘΡΩΠΟ!**

Εφαρμογή για  
Tablet/Κινητό:  
[Ντύσε τον  
χιονάνθρωπο](#)

3η Διδακτική ώρα:  
ΑΠΟΣΤΟΛΗ ΓΙΑ  
ΤΟ ΣΠΙΤΙ

Φωτογραφίστε το παγάκι  
και στείλτε μου το με  
email ή ανεβάστε το στο  
[padlet](#) για να  
συζητήσουμε αύριο τα  
αποτελέσματα του  
πειράματός μας!



Θα τα πούμε αύριο  
παιδάκια μου!

Σας αγαπώ πολύ!

