



ΜΑΓΙΚΟΣ ΚΟΣΜΟΣ

ΠΡΩΤΗ ΕΠΙΚΟΙΝΩΝΙΑ

Ένας Ιός με κορώνα

ΔΙΑΒΑΣΤΕ ΤΟ ΠΑΡΑΜΥΘΙ...

https://fliphtml5.com/ksfx/tcou?fbclid=IwAR1a2P7ngMO3ynnHfqN6I7do_026c010hXmKucHqCk398KMY9C5IGpJQ2w4

1. Σχεδιάστε σε ένα χαρτί τρίγωνα μικρά και μεγάλα. Πρώτα ελεύθερα και στη συνέχεια χρησιμοποιώντας εργαλεία (π.χ χάρακα).
2. Προβληματίστε τα παιδιά ποια θα είναι τα τρία τρίγωνα της δικής τους κορώνας (δεν αγγίζω μάτια-μύτη-στόμα, πλένω συχνά και καλά τα χέρια, όταν νιώσω πονόλαιμο το λέω)
3. Δραματοποιήστε την ιστορία.



**ΦΤΙΑΞΤΕ ΤΗ
ΔΙΚΗ ΣΑΣ
ΚΟΡΩΝΑ,
ΓΙΑ ΝΑ
ΘΥΜΑΣΤΕ ΠΩΣ
ΠΡΟΣΤΑΤΕΥΟΜ
ΑΣΤΕ ΑΠΟ ΤΟΝ
ΙΟ.**



[HTTPS://WWW.YOUTUBE.COM/
WATCH?V=IFNV9VXUBYC](https://www.youtube.com/watch?v=IFNV9VXUBYC)

Με τη σκέψη μας σε αυτούς που δίνουν τον καλύτερό τους εαυτό αυτές τις δύσκολες μέρες που ζούμε ας ακούσουμε αυτό το τραγούδι των Locomondo κι ας συζητήσουμε με τα παιδάκια μας ...

ΜΕ ΠΟΙΑ ΧΕΡΙΑ ΜΟΙΑΖΟΥΝ ΤΑ ΔΙΚΑ ΜΑΣ ΧΕΡΑΚΙΑ;


ΠΑΙΧΝΙΔΙ ΕΜΠΕΔΩΣΗΣ ΑΡΙΘΜΩΝ




ΟΔΗΓΙΕΣ ΓΙΑ ΤΟΥΣ ΓΟΝΕΙΣ
Αυξήστε ή μειώστε τους αριθμούς ανάλογα με το επίπεδο του κάθε παιδιού.



Ζωγραφίζοντας σαν τον Κλωντ Μονέ




1. Αναζητήστε πληροφορίες για τον Μονέ.
2. Βρείτε στον χάρτη την χώρα καταγωγής του.
3. Παρατηρήστε τα έργα του και πείτε τι σας κάνει εντύπωση.



ΜΑΘΑΙΝΟΥΜΕ ΣΤΑ ΠΑΙΔΙΑ ΤΙΣ... ΒΑΣΙΚΕΣ ΤΕΧΝΙΚΕΣ ΙΜΠΡΕΣΙΟΝΙΣΜΟΥ

- Ζωντανά και έντονα χρώματα
- Ζωγραφική σε ανοιχτούς χώρους
- Σπάνια χρήση του μαύρου χρώματος
- Γρήγορη ζωγραφική, χωρίς αναμονή για να στεγνώσει το χρώμα.

<https://www.youtube.com/watch?v=bQ7-HWdnctg>



ΘΑ ΧΑΡΩ ΠΟΛΥ ΝΑ ΔΩ ΤΙΣ ΟΜΟΡΦΕΣ ΙΔΕΕΣ, ΣΚΕΨΕΙΣ ΚΑΙ ΔΗΜΙΟΥΡΓΙΕΣ ΣΑΣ!

ΣΑΣ ΦΙΛΩ ΓΛΥΚΑ!

ΚΥΡΙΑ ΜΑΡΟΥΣΩ